


Vous souhaitez vous inscrire à une formation BAFA.

Attention, vous devez avoir **17 ans** le jour de votre entrée en formation mais vous pouvez vous inscrire dans un délai de 3 mois avant d'avoir atteint l'âge légal.

**Depuis le 1<sup>er</sup> janvier 2010, une nouvelle application vous permet de suivre votre livret informatique tout au long de votre cursus. Vous devez pour cela vous inscrire sur internet afin d'ouvrir votre livret BAFA.**   
(Attention, il n'existe plus de livret papier).

## Pour vous inscrire :

1. Se rendre sur le site internet [www.jeunes.gouv.fr](http://www.jeunes.gouv.fr) Cliquer sur votre droite BAFA-BAFD



Sur la carte de France en haut à droite, **cliquer sur la région Nord Pas de Calais** (attendez que le nom de la région s'inscrive à l'écran avant de cliquer pour éviter d'être envoyé sur la Picardie).

2. Cliquer sur « **Je veux m'inscrire** » (à droite).



Cliquer sur « **Je souhaite m'inscrire à une formation BAFA** ».

puis

Cliquer sur « **Je n'ai pas encore de compte d'accès et je débute une formation** ».



3. Remplissez les champs demandés.

Vous allez recevoir un mail rapidement.

4. Le mail reçu, lisez le mail et cliquez sur le lien (bleu) au milieu du paragraphe.

Complétez les informations vous concernant.

Validez votre inscription.

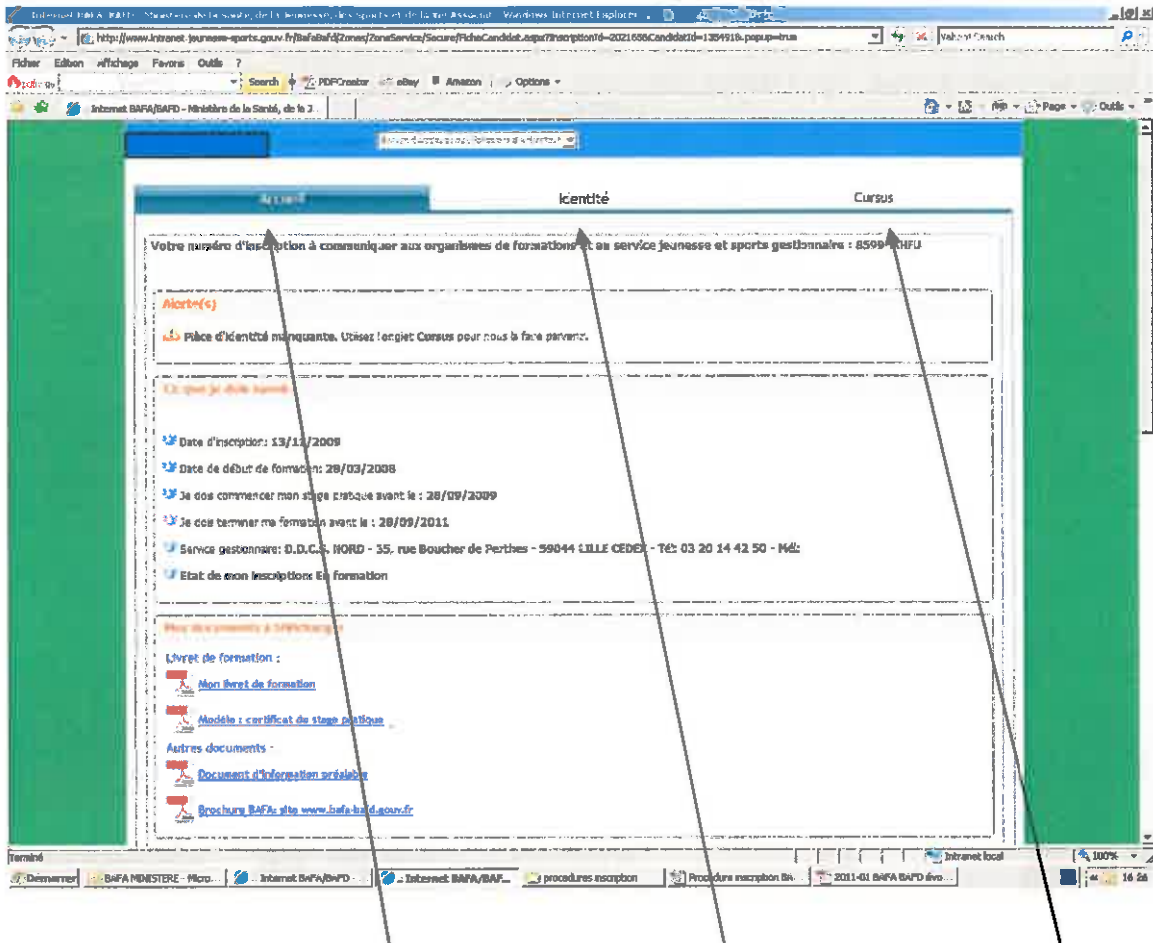
Un document est généré (fichier PDF) reprenant les informations relatives à votre inscription (identifiant, mot de passe, question secrète, réponse secrète..) → **enregistrez-le et conservez-le précieusement**



**Votre livret informatique est alors créé.**

Cite Administrative DDCCS du Nord service BAFA , 175 Rue Gustave Delory, BP 82008, 59011 Lille cedex  
**Notez précieusement votre numéro d'inscription** qui se trouve en haut de l'onglet « Accueil » de votre livret informatique, il vous sera **demandé par l'organisme de formation** pour pouvoir vous inscrire à une session.

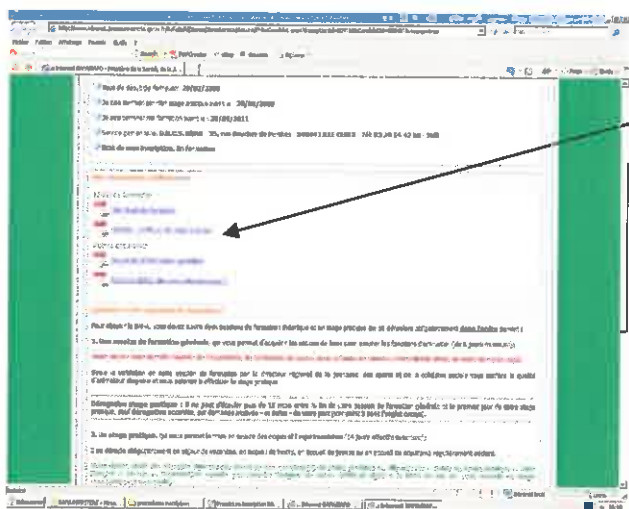
## Contenu de votre livret électronique :



	<b>Accueil</b>	<b>Identité</b>	<b>Cours</b>
<b>Contenu</b>	Vous trouverez toutes les étapes et la marche à suivre tout au long de votre cursus.	Contient toutes les informations vous concernant.	Contient les étapes de votre cursus. La formation générale et l'approfondissement seront saisis par l'organisme de formation.
<b>IMPORTANT</b>	<b>LIRE LES INFORMATIONS</b> <b>Imprimez les documents</b> (en bas de la page) relatifs à votre cursus dont le <b>certificat de stage pratique</b> à donner à votre directeur lors de votre stage pratique.	Vous pouvez changer vos coordonnées en cas de modification de votre situation personnelle : surtout votre adresse, numéro de téléphone et <b>adresse mail</b> pour que nous puissions vous communiquer des informations.	L'organisateur de l'ACM dans lequel se déroule votre stage pratique peut transmettre l'avis et l'appréciation du stage pratique via la procédure SIAM. Si tel n'était pas le cas, ce sera <b>à vous de saisir les informations sur votre stage pratique</b> (à partir du certificat que le directeur aura rempli).

## **pour valider votre BAFA :** étapes indispensables !!

### VALIDATION DU STAGE PRATIQUE



⇒ avant le stage, imprimez le certificat de stage pratique (partie accueil du livret, en bas de page) et donnez le au directeur qui le remplira en fin de stage

⇒ dès la fin de votre stage pratique saisissez les informations sur votre livret dans la partie « cursus » (saisir un stage) et envoyez l'original (gardez une copie) de votre certificat rapidement **à la DDCS du lieu de votre stage** sauf si l'organisateur a saisi votre stage pratique par la procédure informatique décrite ci-dessus.

Exemple : vous avez effectué un stage pratique à Annecy, vous devez envoyer votre certificat à la DDCS de Haute Savoie.

**Attention, votre stage pratique doit être validé informatiquement pour pouvoir vous inscrire en session d'approfondissement.**

### VALIDATION DE LA PIÈCE D'IDENTITÉ

La pièce d'identité est un document à faire valider au même titre qu'une étape de la formation.

Les pièces d'identité recevables sont :

Personnes de nationalité française  
-carte d'identité en cours de validité  
-passeport en cours de validité  
-livret de famille régulièrement renseigné

Personnes de nationalité étrangère  
-carte d'identité en cours de validité  
-passeport en cours de validité

► Si vous avez un scanner : scannez votre pièce d'identité (coté avec photo et nom) et rattachez-la à votre livret (partie « cursus » de votre livret).

► Si vous n'avez pas de scanner : envoyez-nous une photocopie de votre pièce d'identité.

**N'hésitez pas à consulter votre livret informatique BAFA ainsi que votre boîte mail régulièrement.**  
**BONNE FORMATION**

Le service BAFA du Nord (4<sup>ème</sup> étage)  
Téléphone : 03 20 18 33 36

